

«СОГЛАСОВАНО»

начальник департамента
образования администрации
С.А. Мирова

30.06.2023

«СОГЛАСОВАНО»

Начальник ОГИБДД
УМВД России
по городу Южно-Сахалинску
А.А. Бугаёв

28.06.2023

«УТВЕРЖДЕНО»

Заведующий МАДОУ
№ 36 «Мальвина»
г. Южно-Сахалинска
О.И. Жильцова



ПАСПОРТ

дорожной безопасности образовательной организации
Муниципального автономного дошкольного образовательного учреждения
детский сад общеразвивающего вида № 36 «Мальвина» г. Южно-Сахалинска

2023 г.

Общие сведения

Муниципальное автономное дошкольное образовательное учреждение Детский сад общеразвивающего вида № 36 «Мальвина» г. Южно – Сахалинска

Тип ОУ дошкольная образовательная организация

Юридический адрес ОУ: 693000, Россия, Сахалинская область, г. Южно – Сахалинск, ул. Емельянова 39 Б, тел. 230200

Фактический адрес ОУ: 693000, Россия, Сахалинская обл., г. Южно – Сахалинск, ул. Емельянова 39 Б, тел. 230200

Руководители ОУ:

Заведующий Жильцова Олеся Игоревна 230200
(фамилия, имя, отчество) (телефон)

Заместитель заведующего по ВМР Губарик Олеся Егоровна 230200
(фамилия, имя, отчество) (телефон)

Ответственные работники

муниципального органа

образования: ведущий советник Мущенко Татьяна Анатольевна 8(4242)312-688(4)

Ответственные от

Госавтоинспекции: Пронькина Ксения Игоревна 8(4242)789125

Ответственные работники

за мероприятия по профилактике

детского травматизма: заместитель заведующего по воспитательной и методической работе

Губарик Олеся Егоровна

Руководитель или ответственный

работник дорожно-эксплуатационной

организации, осуществляющей

содержание улично-дорожной

сети (УДС)* Косяк Александр Сергеевич (4242) 300887

Руководитель или ответственный

Работник дорожно-эксплуатационной

* Дорожно-эксплуатационные организации, осуществляющие содержание УДС и ТСОДД, несут ответственность в соответствии с законодательством Российской Федерации (Федеральный закон «О безопасности дорожного движения» от 10 декабря 1995 г. № 196-ФЗ, Кодекс

Российской Федерации об административных правонарушениях, Гражданский кодекс Российской Федерации)
организации, осуществляющей
содержание технических средств
организации дорожного
движения (ТСОДД)* Беломаз Вадим Васильевич (4242)735529

Количество обучающихся (учащихся, воспитанников) 300

Наличие уголка по БДД Стенд «Правила дорожного движения», холл 1-го этажа
Наличие автогородка (площадки) по БДД Территория МАДОУ нет
Наличие автобуса в образовательной организации нет
Владелец автобуса нет

Время непрерывной образовательной деятельности в организации: воспитанники МАДОУ №36 «Мальвина» находятся в ОУ с 7:30 до 19:30

Телефоны оперативных служб

1.	Единая служба спасения	112
2.	Управление по делам ГО и ЧС г.Южно-Сахалинска	498615
3.	Скорая медицинская помощь	103
4.	Полиция	102
5.	Дежурная часть ГИБДД (ДПС)	789497
6.	Дежурная часть УВД	789405
7.	Телефон доверия УМВД г. Южно-Сахалинска	789139
8.	Телефон доверия УГИБДД УМВД России По Сахалинской области	789600

Содержание

I. План-схема образовательной организации (сокращение – ОО)

1. Район расположения образовательной организации, пути движения транспортных средств и детей (обучающихся).
2. Организация дорожного движения в непосредственной близости от образовательной организации с размещением соответствующих технических средств организации дорожного движения, маршруты движения детей и расположение парковочных мест.

II. Информация об обеспечении безопасности перевозок детей специальным транспортным средством (автобусом).

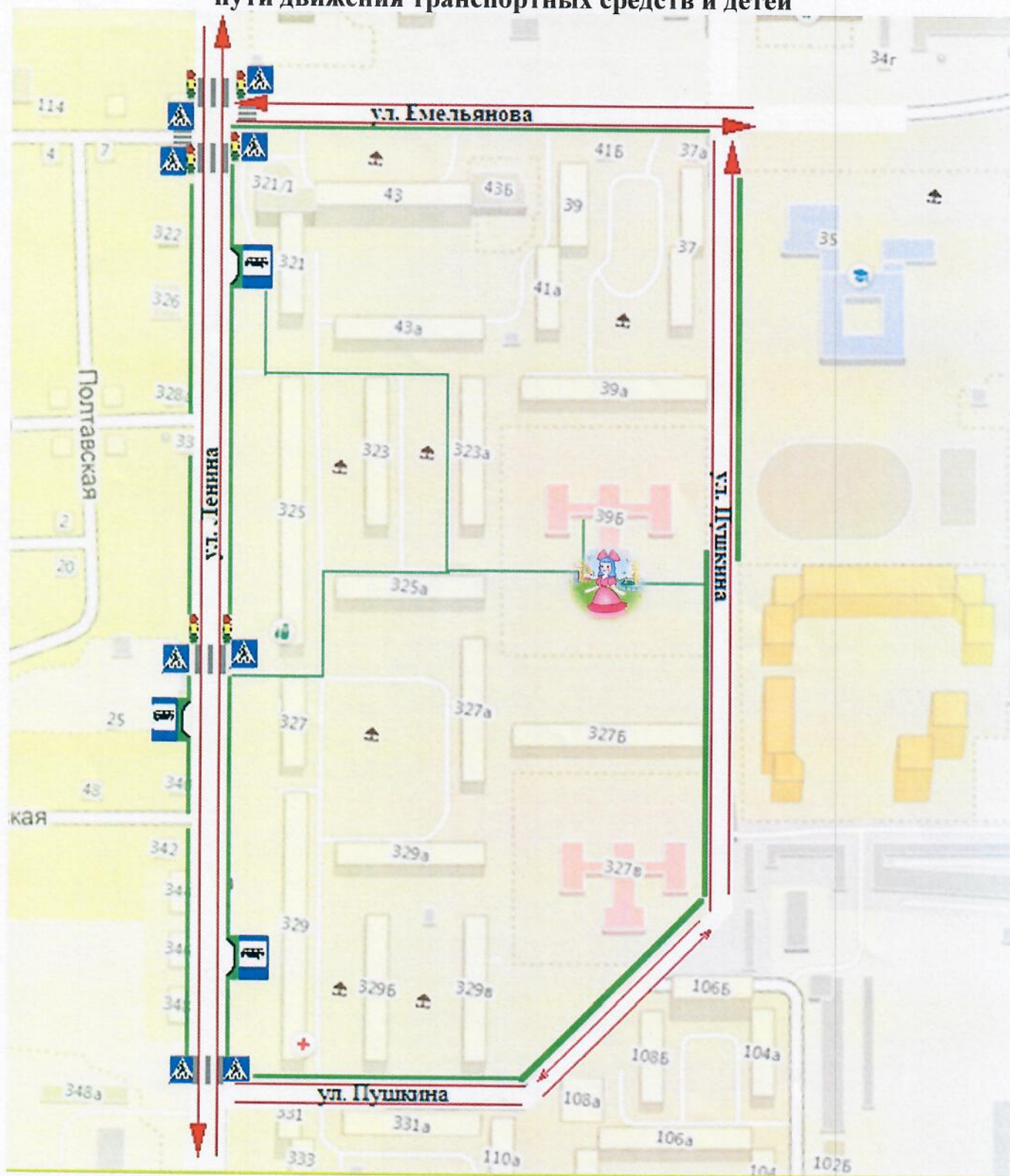
1. Общие сведения.
2. Маршрут движения автобуса образовательной организации.
3. Безопасное расположение остановки автобуса у образовательной организации.






III. Приложения.

План-схема образовательной организации.

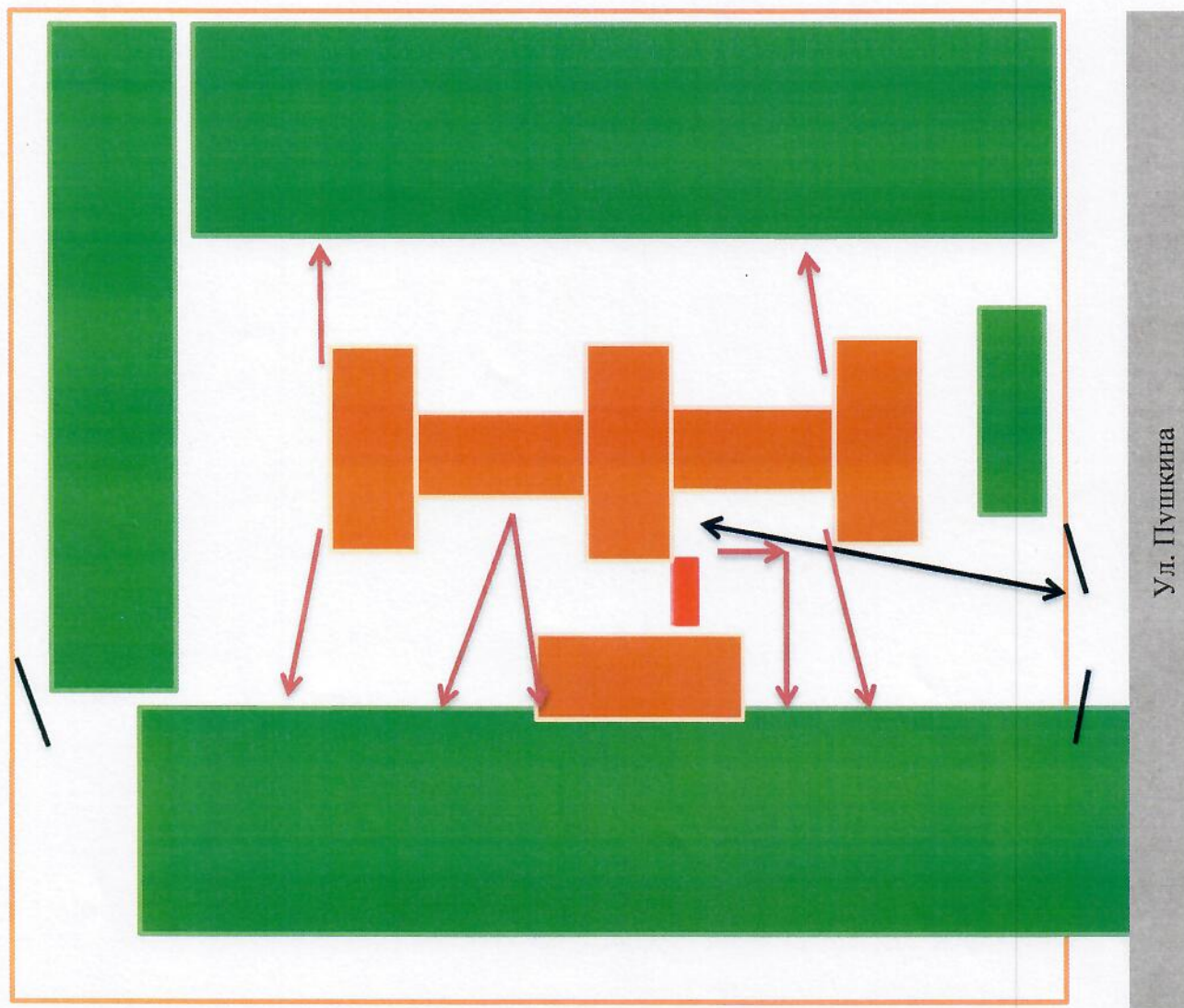
1. Район расположения образовательной организации, пути движения транспортных средств и детей (воспитанников)
2. Схема организации дорожного движения в непосредственной близости от образовательной организации с размещением соответствующих технических средств организации дорожного движения, маршрутов движения детей и расположения парковочных мест.


**План – схема района расположения ОУ,
пути движения транспортных средств и детей**

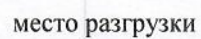



- | | | | | | |
|---|-----------------|---|---|---|------------------------------------|
|  | Жилая застройка |  | Движение транспортных средств |  | Остановка общественного транспорта |
| | |  | Движение детей (учеников) в (из) образовательное учреждение |  | Пешеходный переход |


2. план – схема пути движения транспортных средств к местам разгрузки/погрузки и рекомендуемых безопасных путей передвижения детей по территории образовательного учреждения.




 Прогулочные площадки

 место разгрузки

 Движение транспортных средств

 проезжая часть

 Движение детей (учеников) в (из) образовательное учреждение

Приложение



КРАТКИЙ ОБЗОР МЕРОПРИЯТИЙ по профилактике детского дорожно-транспортного травматизма

Жизнь и здоровье человека являются наивысшей ценностью. Государство берёт на себя ответственность за защиту, охрану и обеспечение безопасности жизнедеятельности человека. Одной из составляющих общей безопасности является дорожная безопасность. И именно дорожная безопасность, как показывает статистика, является в настоящее время наиболее проблемной. Особенно тревожно то, что в дорожно-транспортных происшествиях гибнут и получают травмы дети, подчас и дошкольного возраста. И как мы понимаем, в этих случаях (независимо от того, какое решение примут следственные органы) виноваты взрослые.

Субъектами, осуществляющими деятельность по профилактике детского дорожно-транспортного травматизма, являются: подразделения Госавтоинспекции, средства массовой информации, общественные объединения, деятельность которых связана с дорожным движением, а также дошкольные и иные образовательные учреждения.

В детском саду педагоги прилагают много усилий для того, чтобы помочь ребёнку овладеть правилами дорожного движения, подготовить его к школьному периоду жизни, а именно: самостоятельно пользоваться правилами безопасного передвижения, начиная с территории своего микрорайона.

Одним из самых надёжных способов формирования у дошкольника безопасного поведения на дорогах является наблюдение дорожных ситуаций непосредственно на целевых прогулках, то есть получение доступной объективной информации от взрослого (как педагога, так и родителей).

Педагогические наблюдения показывают, что на первое место воспитатели, как правило, ставят чтение детям художественной литературы, просмотр видеороликов, загадывание загадок, рассматривание иллюстраций и картин, моделирование дорожных ситуаций, развивающие игры, изготовление атрибутов совместно с воспитанниками, продуктивная деятельность.

Никакое обучение не будет эффективным, если самые близкие люди не соблюдают правила дорожного движения. Для детей родители являются образцом поведения на улице, дорогах, в транспорте. Только в сотрудничестве детского сада и семьи можно выработать у детей необходимые навыки культуры поведения на дорогах. С этой целью используются:

- наглядная информация на стендах для родителей, в папках - передвижках;
- родительские собрания, беседы с участием педагогов;
- открытые дни для родителей с просмотром занятий по дорожной грамоте;
- совместные праздники и развлечения.

Таким образом, в ходе целенаправленной и систематической работы взрослых у дошкольника своевременно сформируются представления о безопасном поведении при переходе дороги и регулярная забота о своей безопасности.