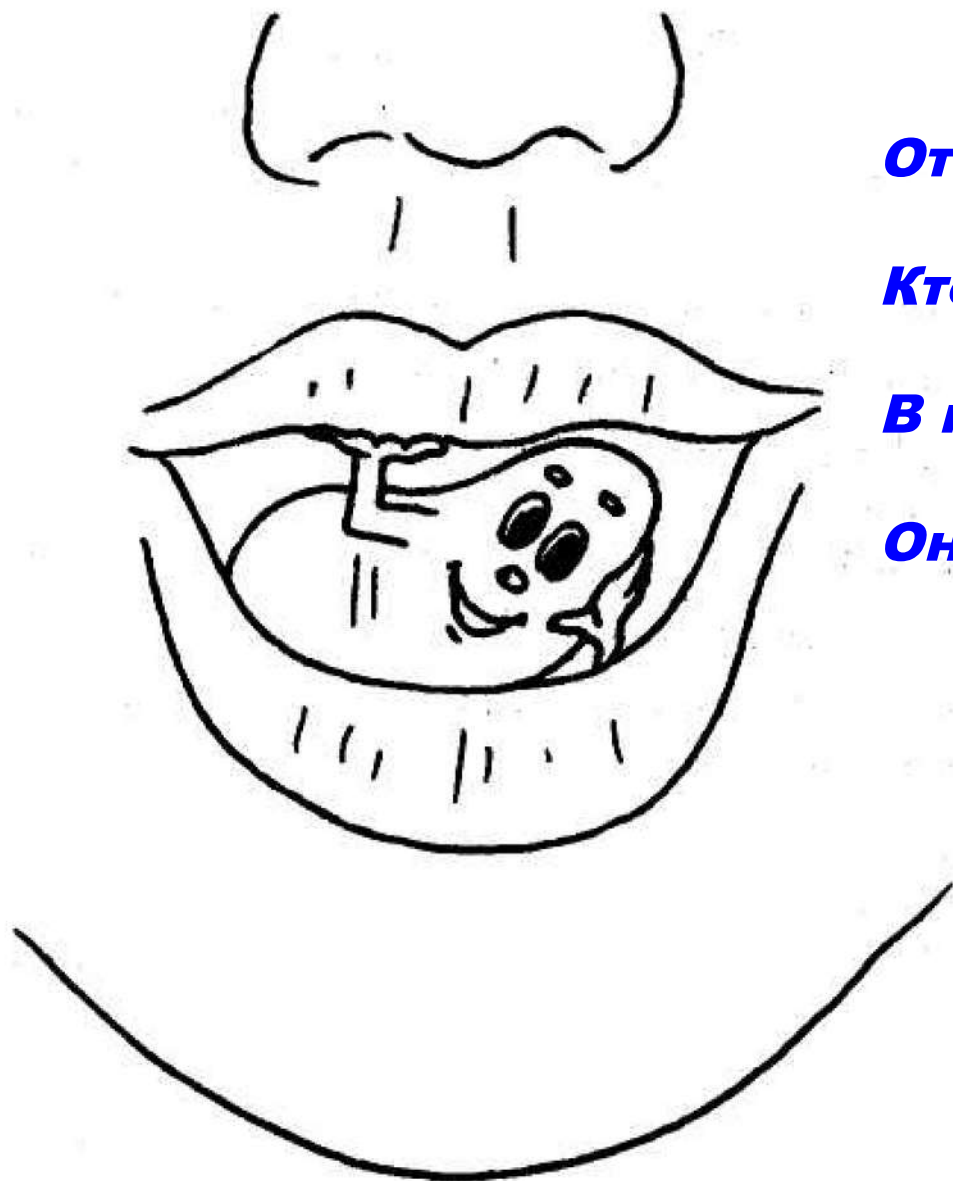
A colorful border surrounds the central text. The top border features a red apple, the letter 'А', a red and white checkered pattern, the letter 'В', a red polka-dot mug, the letter 'С', a yellow star, the letter 'D', and a red heart. The left border shows the letter 'А', a white flower, the letter 'В', a yellow star, the letter 'С', and a yellow bell. The right border shows the letter 'А', a yellow pencil, the letter 'В', a white flower, the letter 'С', a red and white checkered pattern, and a yellow bell. The bottom border features a red heart, the letter 'А', a green crayon, the letter 'В', a white and blue pencil, the letter 'С', a blue globe, the letter 'D', and a red apple.

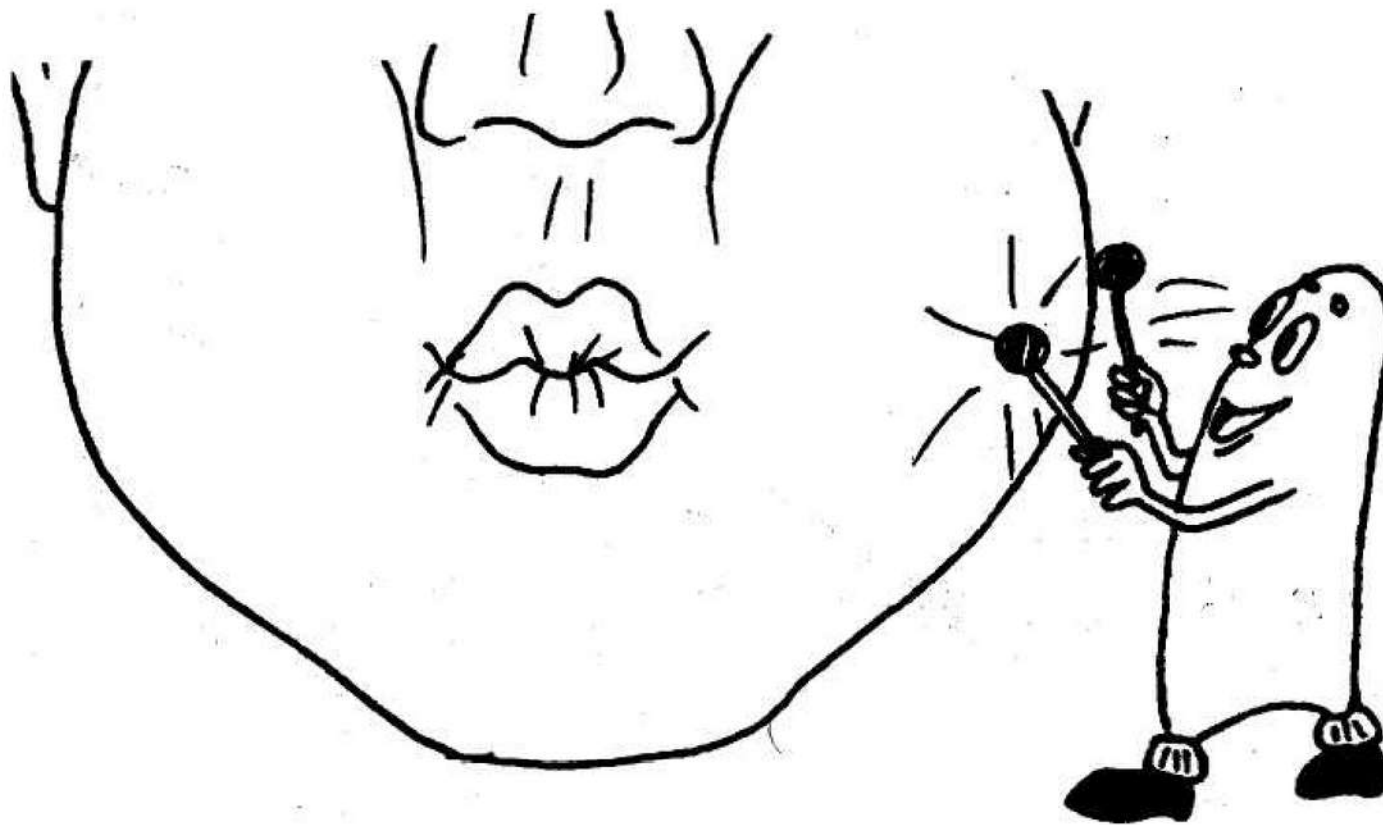
Артикуляционная гимнастика
в стихах и картинках.

Знакомство с Язычком и его домиком.



**Открываем ротик-дом,
Кто хозяин в доме том?
В нем хозяин – Язычок,
Он удобно в доме лег.**

Ш широко открывать рот.



В этом доме – две стены

Это щеки нам видны.

Могут стены в дом втянуться

А потом, как шар, раздуться.

Надувать и втягивать щеки.



Пол есть тоже в доме нашем

Челюсть нижнюю покажем.

Эта челюсть нижняя,

В домике подвижная.

Вращать ниж ней челюстью.



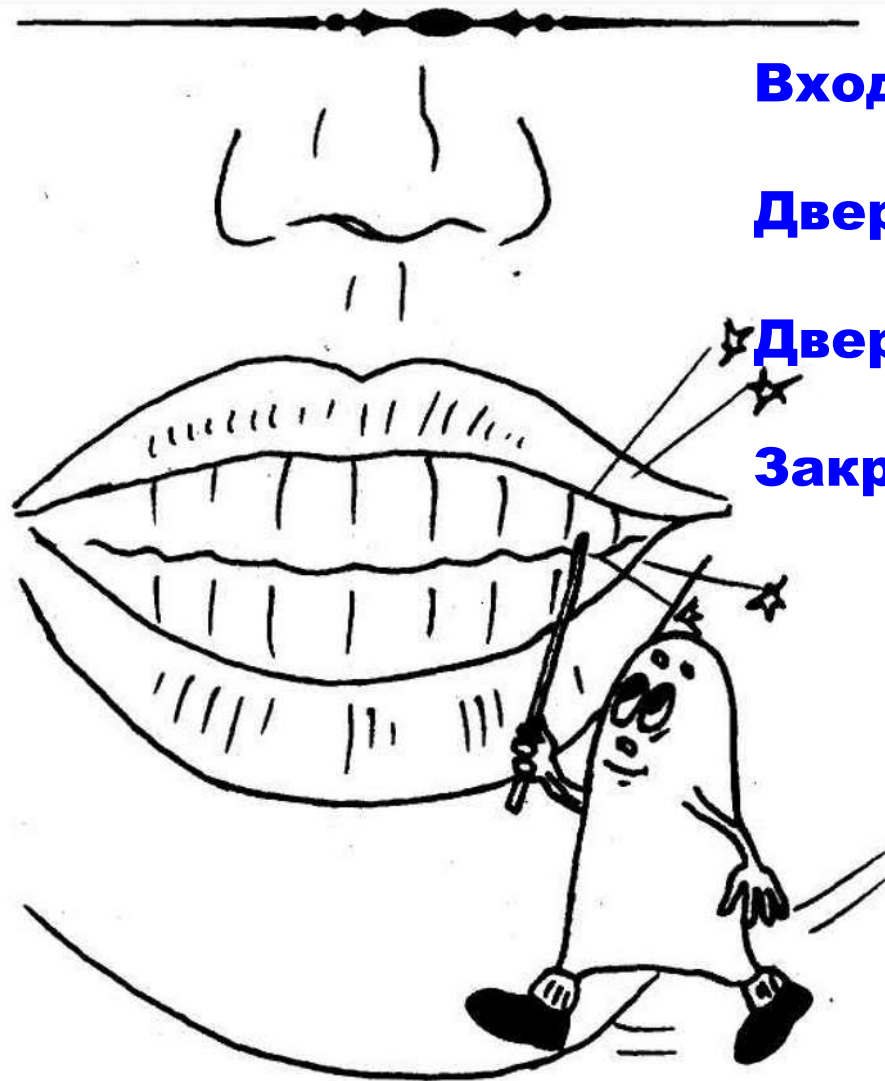
Потолок вверху, внутри.

Это нёбо – посмотри.

Можно к нёбу прикоснуться,

Постучать и там остаться.

Ш широко открыть рот. Погладить языком по небу. «Постучать» языком по небу.



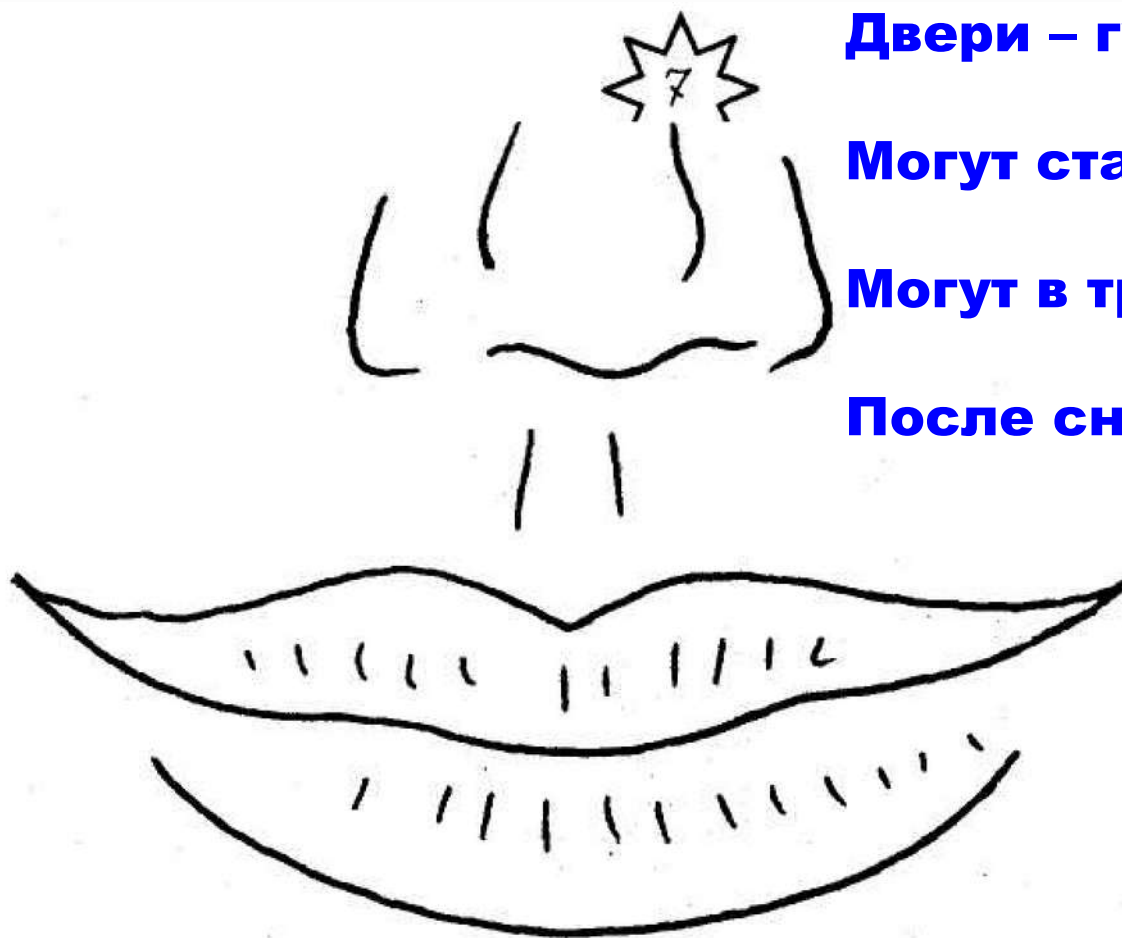
Вход в дом двери запирают.

Двери разные бывают.

Двери – зубы, осторожно.

Закрываются надежно.

Ш широко улыбнуться, обнажить верхние и нижние зубы



Двери – губы гибкие

Могут стать улыбкою.

Могут в трубочку собраться,

После снова улыбаться.

Растянуть губы в улыбку. Собрать губы в «трубочку».

Язычок наш не скучает.

В доме сказки сочиняет.

Сказки эти он расскажет

И картинки нам покажет.

